

ECCOKEN

Creado por: Ida Wolfenson, Yair Leon y Daniel Seleelenberger

Hola, soy Ekoala. Y juntos
podremos llegar a hacer un
ken ecológico, o como yo lo
llamo: un ECCOKEN



INTRODUCCIÓN

La contaminación ambiental es una consecuencia producida, en su mayoría, por diferentes actividades del ser humano teniendo una repercusión en el medio ambiente y aumentando con el pasar de los años.

A nivel macro la contaminación se puede ver en el agua, Cuando a esta se integran residuos de productos químicos, restos industriales, todo esto afectando la pureza del agua y la vida marina. El aire, por causa de el humo de las industrias, así como los combustibles fósiles de las fabricas, los carros. Y el suelo, cuando desechos y sustancias extrañas provocan el desequilibrio del suelo afectando a todas las especies que viven sobre ella.

Sin embargo, el no separar la basura, el no cerrar la canilla, el dejar la luz prendida, entre otros; son también factores y los mas accesibles con que podemos marcar una diferencia.


Nosotros como Tnua consideramos que no tenemos que ser ajenos a esta realidad y hacer algo al respecto Este manual te ayudará a sacar ideas para tener un ken mas consiente.

**Ayúdame a
descontaminar**




REDUCE AGUA

- Intenta jugar con globos de agua en vez de con la manguera
- Cierra el caño cuando te jabones.
- Cuando estés en tu casa, cierra la llave cuando te cepilles los dientes




REDUCE ELECTRICIDAD

- Aprovecha la luz solar y no prendas las luces de los jedarim.
- Apagar la luz cuando no se use.
- Cambiar focos incandescentes por focos LED (Puedes ahorrar hasta 88% de energía)
- Desenchufa siempre que sea posible





REDUCE PAPEL TOALLA

Se consiente y no utilices en exceso. Miren este video y lo entenderán.



REDUCE MATERIALES

- Si van a escribir cosas pequeñas repartir media hoja a cada uno.
- Guardar las hojas si pueden ser reutilizadas
- No botes materiales que pueden ser reutilizados (Fotos o frases impresas)
- Usar vasos biodegradables
- Colocar un bebedero para reducir el uso de vasos



RECICLA TAPITAS

Investiga en el lugar donde
vives sobre campañas de
reciclaje como esta.

Y puedes hacerlo de
muchas formas como estas!


Construyendo
objetos útiles

450 KG DE
TAPAS DE PLÁSTICO

1 SILLA DE RUEDAS
PARA NIÑOS DE LA CLÍNICA
SAN JUAN DE DIOS

San Isidro
PERU
San Juan de Dios
publimet®



The infographic illustrates the recycling process. On the left, it shows 450 kg of plastic caps (TAPAS DE PLÁSTICO) from various bottles. An equals sign indicates that these caps are recycled into a wheelchair (SILLA DE RUEDAS) for children at the Clínica San Juan de Dios. The bottom of the infographic features logos for San Isidro, the Government of Peru, San Juan de Dios, and Publimet.



RECICLA BOTELLAS

- Además de reciclarlo, reducir el uso del plástico y sustituirlo por materiales amigables para el ambiente.

- Usar vasos de tetra pak en vez de poliestireno (tecnopor, plumavit)



BASUREROS DE RECICLAJE

Implementa la cantidad de basureros que sea necesario en tu ken por los materiales que más son utilizados. Ya sea: Plástico, papel, vidrio, cartón, desechos orgánicos, etc.

Y ¿Quién dijo que
reciclar no puede
ser divertido?

Utiliza tu creatividad y personaliza los basureros para reciclaje en tu ken.



BASUREROS DE RECICLAJE

Tienes que tener cuidado:

- Es muy importante botar cada desecho en el basurero indicado porque si estos llegan a mezclarse ya no podrían ser reciclados.
- Es recomendable tener un basurero normal donde se boten los desechos no reciclables como por ejemplo: Las envolturas de comida rápida, dulces, papitas, papel toalla o higiénico, etc.

FOMENTA: PEULOT

- Hacer manualidades con materiales reciclados. Este ejemplo podría ser utilizado para niños pequeños. Que los janijim traigan cajas de cartón y que las decoren y sean ahora utilizadas para guardar cosas. Traer paties, tierra y semillas y hacer muñecos.
- Para los janijim mayores puedes hacer una peula de Tikun Olam y explicar sobre la importancia global del reciclaje.
- Mencionar como funcionan los basureros de reciclaje a toda la trua para que los basureros funcionan adecuadamente.
- Utilizar éste ppt o fragmentos como herramienta en las peulot



FOMENTA: DECORACIÓN DEL KEN

- Decorar el Ken con la intención de crear un ambiente ecologico y tratar de fomentar conciencia del tzevet para ayudar a esta causa.
- IDEAS: construir muebles de materiales reciclables como madera, hacer una pared con plantas, etc.



FOMENTA: COMPETENCIAS

- Recolección de tapitas, entre otros, entre kvutzot y dar un premio a la que recolecte más, las cuales luego pueden ser donadas. Esta herramienta además de ser divertida para los janijim puede lograr tener un alcance muy grande.



BIBLIOGRAFÍA

- <http://msi.gob.pe/portal/2016/09/13/campana-de-reciclaje-masivo-en-san-isidro/>
- https://www.udlap.mx/conocelaudlap/files/20110722_residuos.pdf

